

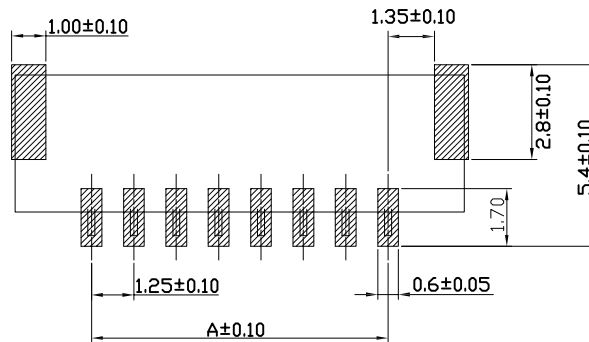
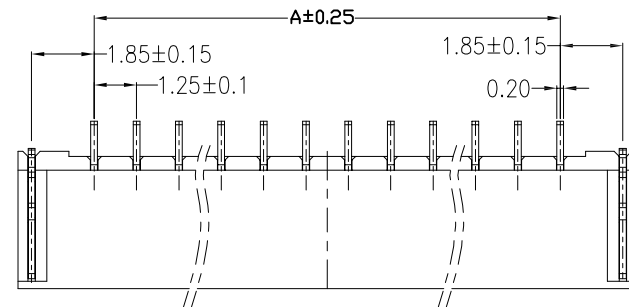
A1256 WRS - 1*NP X - X - 7S - NK-HF

代码+间距 V示意180° VS立式 RS卧式 直针 PIN数 X本色 B黑色 R红色 L蓝色 Y黄色 G绿色 X普通 B带扣 U超薄 PH组合排针 FH组合排母 NK为NO MARK MK为有MARK HF无齿 NP普通含齿

W示意针座
W后无0默认材质为V0
W后带2示意V2

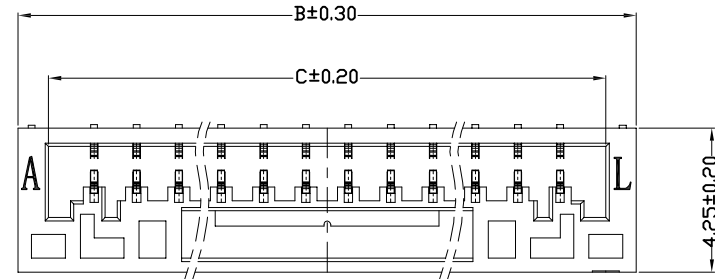
XG中的X示意尼龙料,
1为PPS, 2为PBT, 3为LCP,
4为ABS, 5为PA6T,
6为PA66, 7为PA9T

G示意PIN针镀金, S为PIN针镀锡



SUGGESTED PCB LAYOUT
(COMPONENT SIDE)

孔位	尺寸		
	DIM A	DIM B	DIM C
2P	1.25	5.75	3.75
3P	2.50	7.00	5.00
4P	3.75	8.25	6.25
5P	5.00	9.50	7.50
6P	6.25	10.75	8.75
7P	7.50	12.00	10.00
8P	8.75	13.25	11.25
9P	10.00	14.50	12.50
10P	11.25	15.75	13.75
11P	12.50	17.00	15.00
12P	13.75	18.25	16.25
13P	15.00	19.50	17.50
14P	16.25	20.75	18.75
15P	17.50	22.00	20.00



C	SOLDER TAB	2 PCS	PhosphorBronze	MATTE Sn-plated
B	CONTACT	02~15PCS	PhosphorBronze	MATTE Sn-plated
A	PEDESTAL	1 PCS	LCP	UL 94V-0, COLOR:BEIG
ITEM	COMPONENT	Q'TY	MATERIAL	FINISH

主要技术参数 Main Specifications
 线数 (Poles): 02 to 15
 接触电阻 (Contact resistance): $\leq 20m\Omega$
 绝缘电阻 (Insulation resistance): $\geq 100M\Omega$
 额定电压 (Rated voltage): 50V AC DC
 额定电流 (Rated current): 1.0A AC DC
 耐电压 (Withstand Voltage): 500V AC/minute
 温度范围 (Temperature Range): $-40^{\circ}C \sim +110^{\circ}C$

东莞市平达电子科技有限公司

				料号PART NO: A1256WRS-1*NPX-X		一般公差 GENERAL TOLERANCE	
				品名 TITLE: GH1.25卧贴		X.X ± 0.25	
				材料:		X.XX ± 0.20	
				单位: MM		ANGLE $\pm 1^{\circ}$	
				包装规格:		比例: 1:1	
				审核:		日期: 2022.4.18	
				核准:			
日期版次 REVISION	日期 DATE	变更内容 DESCRIPTION	核 准 APPROVALBY	制图:	审核:	核准:	日期: