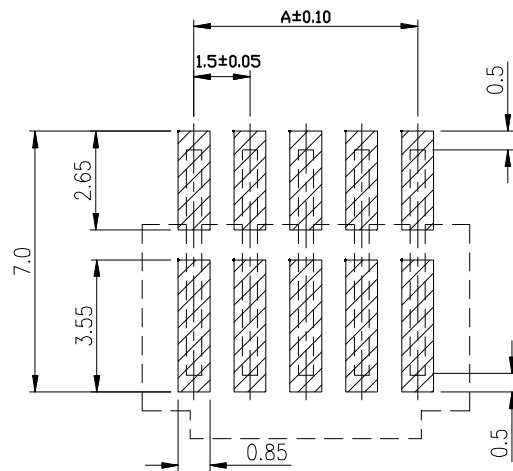
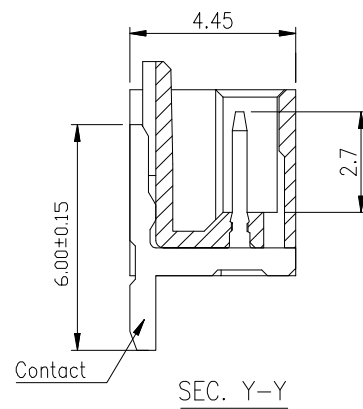
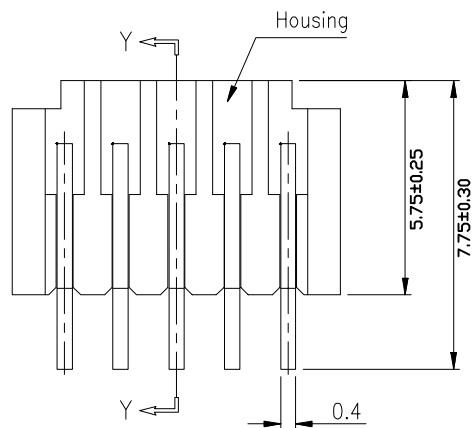


Circuit No.1



RECOMMEND PCB LAYOUT



A1503 W RS - 1*NP X - X X - X X - NK-HF

代码+间距
 V 示意180° 直针
 VS 立式
 R 示意90° 弯针
 RS 卧式
 W 示意针座
 W 后无0默认材质为V0
 W 后带2示意V2
 PIN数
 X 本色
 B 黑色
 R 红色
 L 蓝色
 Y 黄色
 G 绿色
 X 普通
 B 带扣
 U 超薄
 P 组合排针
 H 高弯
 P 平弯
 D 防呆型
 2 示意有柱
 3 示意无柱
 F 组合排母
 H 高弯
 P 平弯
 G 为PIN针镀金
 S 为PIN针镀锡
 NK 为AO MARK
 MK 为有MARK
 HF 无齿
 NP 普通各齿
 1 为PFS, 2 为PBT, 3 为LCP, 4 为ABS, 5 为PA6T, 6 为PA66

CKT	DIM A	DIM B
2	1.5	4.3
3	3.0	5.8
4	4.5	7.3
5	6.0	8.8
6	7.5	10.3
7	9.0	11.8
8	10.5	13.3
9	12.0	14.8
10	13.5	16.3

SPECIFICATIONS

- Voltage rating: 100V AC/DC;
- Current rating: 1.5A AC/DC;
- Withstanding Voltage: 500V AC/minute
- Insulation resistance: 500MΩ Min
- Temperature range: -40°C ~ +85°C
- Contact resistance: 20mΩ Max
- Material: PA66 UL94-V0
- After environmental testing: 40mΩ Max

东莞市平达电子科技有限公司

料号PART NO: A1503WRS-1*NPX-X

品名 TITLE: MX1.5卧贴

材料:

单位: MM

包装规格:

比例: 1:1

制图:

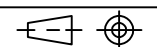
审核:

核准:

日期: 2022. 4. 19

一般公差
GENERAL TOLERANCE
X.X ±0.25
X.XX ±0.20
ANGLE ±1°

日期版次 REVISION	日期 DATE	变更内容 DESCRIPTION	核 准 APPROVALBY



XES